



Los LAVABOS SANILOCK® en acero inoxidable proporcionan la higiene, facilidad de limpieza y presentación que se requiere en áreas de uso intenso. Son de cómodas dimensiones para los usuarios y de sencilla instalación y mantenimiento.



LAVABOS							
Modelo	Frente	Fondo	Altura	Llaves	Dren.	Kgs.	Mts <sup>3</sup>
7071-3	0.60	0.45	0.56	1	1	12.682	0.15
7071-4	1.22	0.45	0.56	2	1	21.448	0.30
7071-6	1.83	0.45	0.56	3	1	30.213	0.46
7071-8	2.44	0.45	0.56	4	1	38.978	0.59

## ESPECIFICACIONES:

Están fabricados en acero inoxidable tipo 304 PVC calibre 18 y abrigantado en los bordes curvos. La soldadura es eléctrica con tungsteno y gas argón para conservar las propiedades inoxidables y posteriormente pulido para borrar toda huella.

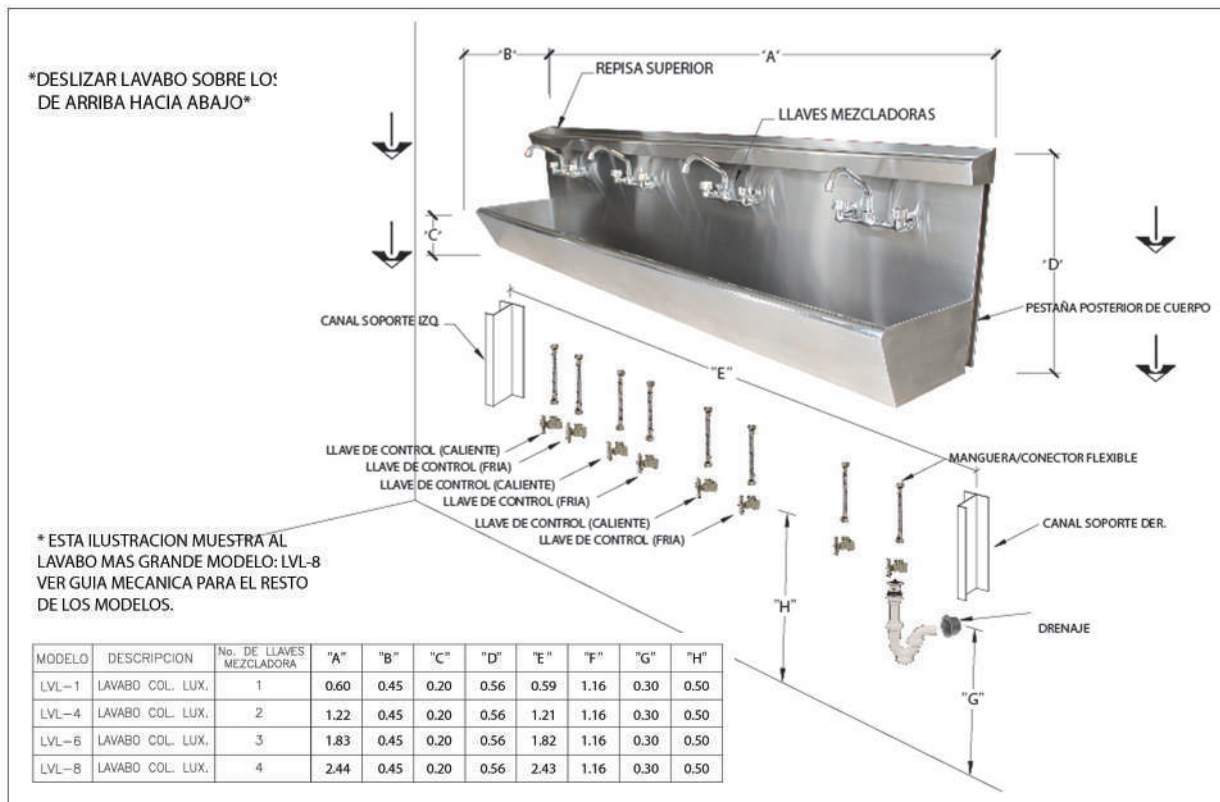
Los Lavabos tienen preparación para una, dos, tres o cuatro llaves mezcladoras y un drenaje troquelado para contra canasta de 2" (no se incluye en el precio).

Cuentan con las piezas necesarias para correcto montaje.

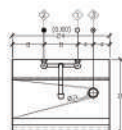


## Instrucciones de Instalación de Lavabos

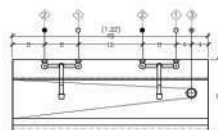
1. Nivele y fije los canales soporte de acuerdo a las dimensiones indicadas cuidando que los agujeros para fijación queden hacia el interior. Utilice taquetes de 1/4" diámetro y pija de 1/4" x 2".
2. Coloque el Lavabo, dejando que la pestaña posterior del cuerpo enganche y resbale verticalmente de arriba hacia abajo en los soportes hasta que el respaldo tope con los soportes fijados con anterioridad.
3. Conecte el Lavabo al drenaje utilizando una contra canasta de acero inoxidable de 2" diámetro y una trampa de 1 1/2" de diámetro, insertándola al drenaje, cuidando de sellar perfectamente estas conexiones.
4. Conecte el Lavabo a la red de agua conectando el alimentador flexible a la llave de paso que previamente deberá de proporcionar el cliente.
5. La letra "A" indica la medida terminada del Lavabo.
6. La letra "E" indica la medida exterior de los canales soporte que deberá ser de 1/4" menor que el Lavabo.



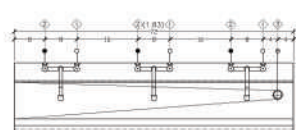
GUIA MECANICA				
No.	SIMBOLOGIA	DESCRIPCION	DIAMETRO	ALTURA
1	○	AGUA FRIA EN MURO	1/2" ø	0.49
2	●	AGUA CALIENTE EN MURO	1/2" ø	0.49
3	⊙	DRENAJE EN MURO	2" ø	0.49



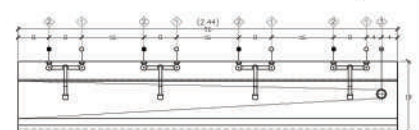
MODELO: LVL-1



MODELO: LVL-4



MODELO: LVL-6



MODELO: LVL-8

S04-LAVABOS-v02