


# 3 sanilock®

MAMPARAS PARA SANITARIOS  
AÑOS UNA HISTORIA CONTIGO



¡Ve nuestro video  
leyendo el código QR  
y luego el AR en tu Iphone!

En mamparas para sanitarios públicos...  
**SANILOCK® es la solución**





## SANILOCK LE OFRECE:

### 8 Modelos

- 4200 Estándar
- 4300 Estándar Reforzado
- 4500 Institucional
- 4700 Cantilever Estándar
- 4800 Cantilever Plus
- 4900 Colgante
- 5200 Regadera Estándar
- 5300 Regadera Estándar Reforzado


### 9 Acabados

- 10 Esmaltado
- 20 Plástico Laminado
- 30 Acero Inoxidable
- 40 Inoxlock
- 50 Sanilé®
- 60 Fenolock
- 70 Antigrafiti
- 80 Acrilock
- 90 Ecológico

### 8 Partes

- 1 Panel Lateral
- 2 Pilastra Pared
- 3 Pilastra Central
- 4 Pilastra Terminal
- 5 Puertas
- 6 Panel Mingitorio
- 7 Pilastra Corta
- 8 Panel Alcoba

## ACABADOS:



Esmaltado

Plástico Laminado

Acero Inoxidable

Inoxlock

Sanilé

Fenolock Nebula

Acrilock Light Gray








Acrilock Sand

### COLORES EN ACABADO ESMALTADO 10

### COLORES EN ACABADO ANTIGRAFITI 70

-  5749 - 1 Blanco Antiguo
-  5748 - 2 Gris Natural
-  5749 - 5 Azul Caribe
-  5749 - 6 Rojo
-  5749 - 7 Arena
-  5749 - 8 Verde Oscuro

-  5751 - 1 Café Chocolate
-  5750 - 1 Café Claro
-  5750 - 4 Terracota
-  5750 - 6 Azul Polar
-  5750 - 9 Blanco Blanco

-  5751 - 6 Blanco Blanco
-  5751 - 7 Blanco Antiguo
-  5752 - 3 Gris Natural
-  5752 - 1 Arena
-  5754 - 0 Café Claro
-  5754 - 4 Café Chocolate
-  5752 - 6 Negro

Puede existir variación en los colores del catálogo impreso a los colores reales.

## HERRAJES SANILOCK

## GARANTIZADOS DE POR VIDA

Los Herrajes originales SANILOCK<sup>®</sup> fabricados en nuestra planta están garantizados de por vida, construidos en acero inoxidable tipo 304 de grueso calibre, son abrillantados electrotermoquimicamente asegurando un inigualable acabado. Todas las Partes que forman una Mampara: Paneles, Puertas y Pilastras SANILOCK<sup>®</sup> tienen una fina moldura perimetral de acero inoxidable, proporcionándoles belleza, durabilidad y elegancia.

**Chapa Pasador**



**Jaladera**



**Percha Múltiple Estándar**



**Tope Apertura hacia Afuera**



**Tornillo de Seguridad**



**Percha Múltiple Discapacitados**



**Esquinero de Ajuste**



**Esquinero Canal**




**Esquinero Mingitorio**



**Buje**



**Detalle de Construcción**



**Bisagra Superior**



**Cubierta de Pilastra Saniblock**



**Sistema de Fijación**



**Bisagra Inferior**



La fortaleza del sistema SANILOCK<sup>®</sup> de fijación, nivelación y ajuste de fácil instalación, asegura las Pilastras al piso o al techo proporcionando seguridad y rigidez en su operación. Todas las Partes SANILOCK<sup>®</sup> son construidas con estructura tubular galvanizada, fabricada de una sola pieza el perímetro, asegurando su durabilidad.



## MODELOS



**4200 ESTÁNDAR**



**4300 ESTÁNDAR  
REFORZADO**



**4700  
CANTILEVER  
ESTÁNDAR**



**4800  
CANTILEVER  
PLUS**

El modelo 4200 ESTÁNDAR reúne las características de alta resistencia y magnífica presentación con el sistema de fijación al piso que distingue a SANILOCK.

Fabricada para fijarse en pisos y muros, con altura de 1.80 mts.

El modelo 4300 Estándar Reforzado está diseñado para soportar un uso más rudo. Tiene todas las características del modelo 4200 estándar con un refuerzo superior de acero inoxidable con el que se fijan las pilastras, proporciona la solidez necesaria al conjunto. Se puede utilizar también en mamparas tipo alcoba.

Modelo 4700 Cantilever Estándar el sistema de fijación es solo a los muros, ni al piso, ni al techo. Debe instalarse al muro detrás de los inodoros y a los muros laterales que deben ser construidos con mampostería, no se instala en muros prefabricados como la tablaroca. Diseñado para mayor facilidad de limpieza dejando un claro al piso de 20 cms.

El modelo 4800 Cantilever PLUS es igual que el 4700 Cantilever pero con puertas y paneles más altos dando mayor privacidad, el sistema de fijación es solo a los muros, ni al piso, ni al techo. Se instalan al muro detrás de los inodoros y a los muros laterales. Ambos deben ser construidos con mampostería, no se instala en muros prefabricados como la tablaroca.







**4900  
COLGANTE**



**5200 REGADERAS  
ESTÁNDAR  
5300 ESTÁNDAR  
REFORZADA**



**ALCOBA**



**ANTIGRAFITI**



Es de gran elegancia y sumamente higiénico, diseñado para una mayor facilidad de limpieza ya que va fijado al techo, se instalan las pilastras en unas vigas de acero proporcionadas e instaladas por el cliente (SANILOCK<sup>®</sup> provee detalle de instalación y asesoría). Para este modelo las pilastras se fabrican con altura de 2.10 mts. para dejar libre del piso 30 cms. de altura.

SANILOCK<sup>®</sup> manufactura divisiones preparadas para regaderas con o sin vestidor, con puerta o sin ella. Por sus materiales y construcción resiste la humedad, pueden ser reforzadas para uso más rudo. Los paneles y puertas tienen mayor altura. Se instalan a 11 cms del piso. (SANILOCK<sup>®</sup> proporciona detalle de instalación y asesoría).

 **OBJECTO BIM** DISPONIBLE

Contamos con soluciones incluyentes para personas con discapacidad, ofreciendo mamparas para Alcoba. SANILOCK<sup>®</sup> le ofrece gran variedad de soluciones, tanto en mamparas como en accesorios necesarios para personas con discapacidad.



Las mamparas antigraffiti tienen protección reforzada y anticorrosiva, no se quema, no se rasga y permite remover manchas de uso, lápiz labial, bolígrafos, marcadores, incluso de tinta permanente y hasta pintura en spray. Ahorrando en consumo de agua y productos de limpieza y requiriendo un mínimo mantenimiento. Limpieza fácil y rápida. Su capacidad de remover las manchas está garantizada de por vida. Resistentes al fuego clase "A" bajo norma E84-21.



## ACCESORIOS PARA PERSONAS CON DISCAPACIDAD



### ESPECIFICACIONES DE BARRAS DE APOYO

Las Barras de apoyo son de acero inoxidable tipo 304, calibre 18, 1 1/4" de diámetro, los extremos de las barras se doblan a un ángulo de 90°, con un doblado mandril a un radio de 2" y los platillos calibre 14 con tres orificios de 1/4" se soldan a la barra para realizar una sola pieza, cada una lleva tapa de acero inoxidable.

- Altamente confiables y resistentes, pueden ser montadas horizontal o verticalmente.
- Puede resistir peso de hasta 541 kg.
- Acabado mate.
- Uniones con soldadura hecha a base de gas argón para conservar las propiedades inoxidables y posteriormente pulidos para borrar toda huella.



### ESPECIFICACIONES DE PAÑALERA Y GANCHO PARA MULETAS

#### Gancho para Muletas:

- Altamente confiables y resistentes fabricada de acero inoxidable tipo 304, espesor 3/16"
- Acabado Abrillantado, ancho de 1".

#### Pañalera:

- Fabricada en polipropileno de alta densidad, con chasis de acero. Cuenta con superficie cóncava para dar mayor comodidad a su bebé.
- Equipado con cinturón y ganchos para dar mayor seguridad.
- La superficie de la cama contiene microban, (exclusivo antimicrobiano) que reduce los olores, y evita la creación de bacterias.



Código: 8293-4  
**Gancho para Muletas**



Código: 7397-9  
**Pañalera**



## ESPECIFICACIONES

### 1.0 GENERALES

Las Mamparas metálicas SANILOCK® para sanitarios públicos son fabricadas en serie bajo estándares internacionales, con mano de obra experimentada y materiales de la más alta calidad.

### 2.0 MATERIALES

#### 2.1 ACABADOS

Lámina Galvanizada Bonderizada calibre 22 ASTM A-653 esmaltada aplicado con polvo electrostáticamente y horneado.

Plástico Laminado NEMA-LDI-2.01.

Acero Inoxidable e Innoxlock (acero inoxidable texturizado) Calibre 22 tipo 304-3PVC ASTM A-240.

#### 2.2 MATERIALES INTERIORES

Tubo cuadrado Galvanizado, 1" X 1", calibre 20, Nota: Para acabado Plástico Laminado, Fenolock, Acrilock se emplea PTG ¾" x ¾", calibre 18; ambos con Poliestireno Expandido con una densidad de 14 kg/m3. (M.D.F. solo en el plástico laminado).

### 3.0 CONSTRUCCIÓN

#### 3.1 PANELES LATERALES, PUERTAS Y PANELES MINGITORIO:

Se fabrican con estructura perimetral monolítica (de una sola pieza) y refuerzos interiores (incluyendo para el porta rollos) de tubo cuadrado galvanizado de 1" x 1" electrosoldado (MIG) y en las uniones protegidas con anticorrosivo. En el interior se ubica una placa de poliestireno expandido de 14 kg/m3. Se aplica pegamento especial a las caras internas de las hojas del tipo de acabado elegido, se colocan las hojas de acabado a la estructura y se planchan para asegurar el contacto.

#### 3.2 PILASTRAS

Cuentan con las mismas características de construcción que los Paneles y las Puertas. Adicionalmente, las Pilastras tienen integrado el sistema de fijación, al piso o al techo, de lámina galvanizada calibre #12, incluye cubierta para base de Pilastra de Acero Inoxidable tipo 304 calibre #22 para ocultar y proteger el sistema de fijación.

#### 4.0 MODELOS

Las Mamparas pueden instalarse entre muros, libre (sin muros) o muros esquina (muro solo en un lado), contamos con los siguientes modelos:

**4200 ESTÁNDAR.-** Se fabrican para fijarse al piso y muros.

**4300 ESTÁNDAR REFORZADO.-** Está diseñada para soportar el maltrato o uso continuo, fijándose al piso, a los muros y al refuerzo superior de acero inoxidable.

**4500 INSTITUCIONAL.-** Modelo diseñado y recomendado para satisfacer las necesidades básicas de instituciones y empresas, por su menor altura.

La altura desde el piso hasta la parte más alta de paneles, puertas y pilastras es de 1.50 mts. (59"), cuenta con un sistema de fijación al piso y características similares al modelo Estándar 4200, solo que con menor altura. Recomendado para escuelas y fábricas.

**4700 CANTILEVER ESTÁNDAR Y 4800 CANTILEVER PLUS.-** Se instalan al muro detrás de los inodoros y a los muros laterales, ni al piso, ni al techo. Los muros deben ser construidos con mampostería. No se instala en muros prefabricados como la tablaroca. Diseñado para mayor facilidad de limpieza dejando un claro al piso de 20 cms.

**4900 COLGANTE.-** Modelo diseñado para mayor facilidad de limpieza, se instalan las Pilastras en una vigueta proporcionada e instalada por el cliente. Normalmente para plafones a 2.40 mts. de altura dejando un claro al piso de 30 cm.

**5200 REGADERA ESTÁNDAR.-** Equivalente al modelo 4200, es para uso de Regaderas.

#### 5300 REGADERA ESTÁNDAR REFORZADO.-

Equivalente al modelo 4300, es para Regaderas. Tienen Pilastras de 2.10 mts. Con Paneles Laterales y Puertas de 1.69 mts. de altura. Las Mamparas para Regadera pueden ser con o sin vestidor y deben instalarse sobre piso preferentemente.

#### 5.0 ACABADOS

SANILOCK® cuenta con 8 diferentes acabados. Los acabados 10, 20, 30, 40, 60, 70 y 80 llevan una moldura perimetral de acero inoxidable calibre 24 tipo 304 3PVC.

**10 ESMALTADO** En lámina galvanizada bonderizada calibre 22 se aplica electrostáticamente, con alta tecnología, esmalte en polvo a través de un robot automático, curada en horno con rayos infrarrojos a 180 grados centígrados para obtener dureza y uniformidad en el acabado. En este acabado SANILOCK® ofrece una amplia gama de colores (Ver tabla pág. 1).

**20 PLÁSTICO LAMINADO** Nacional estándar a su elección, pegado a M.D.F. (Medium Density Fiberboard) para darle rigidez y durabilidad.

**30 ACERO INOXIDABLE** Calibre 22 tipo 304 acabado 3PVC.

**40 INOXLOCK** Acero inoxidable calibre 22 tipo 304-3PVC estampado para darle mayor durabilidad, belleza y mínimo mantenimiento.

**50 SANILÉ.** Esta manufacturado en lámina de acero galvanizada calibre 22, cubierta de policloruro de vinilo (PVC) con imagen de madera de cerezo imitando a la naturaleza. Tiene una moldura protectora perimetral del mismo material que el resto de las mamparas.

**60 FENOLOCK** Las tapas son de un laminado decorativo de alta presión que consiste de un papel decorativo cubierto con resinas melamínicas sobre un laminado formado de papeles kraft impregnados de resina fenólica y procesados a alta presión y temperatura, de 3 mm. de espesor.

**70 ESMALTADO ANTIGRAFITI** Las tapas son de lámina de acero con esmaltado antigrafiti en calibre 24, diseñado para hacer una limpieza rápida de manchas, marcas de bolígrafo, plumón permanente y pintura en aerosol, con resistencia a químicos. En este acabado SANILOCK® ofrece varios colores (Ver tabla pág. 1). Resistente al fuego clase "A" bajo norma E84-21.

**80 ACRILOCK** Mamparas fabricadas con cubiertas con tapas texturizadas de fibra de vidrio de 3.5 mm. con recubrimiento de poliéster.

**90 ECOLÓGICAS** Las tapas son de lámina de acero con esmaltado antigrafiti e higienizante en calibre 24, eliminan olores, matan bacterias, virus, hongos, incluso eliminan moho gracias a su capacidad de auto-limpieza, higienizando su superficie y el ambiente de las áreas de baño. Esta línea de mamparas se distingue también por sus propiedades Antigrafiti.

#### 6.0 HERRAJES

Para garantizar durabilidad, confiabilidad y belleza SANILOCK® se distingue con una línea completa de Herrajes fabricada en Acero Inoxidable tipo 304 con un acabado espejo brillante (abrillantada electrotermokinéticoquimicamente), los espesores son de 3/16" en las Bisagras y calibre 12 en todo los demás (Chapa, Jaladera, Esquinero, Topes y Perchas para Puertas). Son empacados en Kits para cada Parte (Puerta, Panel y Pilastra), incluyendo una lista de contenido.

#### 7.0 TORNILLERÍA

Cada parte cuenta con toda la tornillería de Acero Inoxidable o Galvanizada, necesaria para la instalación de sus Herrajes, incluyendo expansores y birlos galvanizados. Se surten en Kits correspondientes a cada Parte ordenada, junto con los herrajes.

#### 8.0 INSTALACIÓN

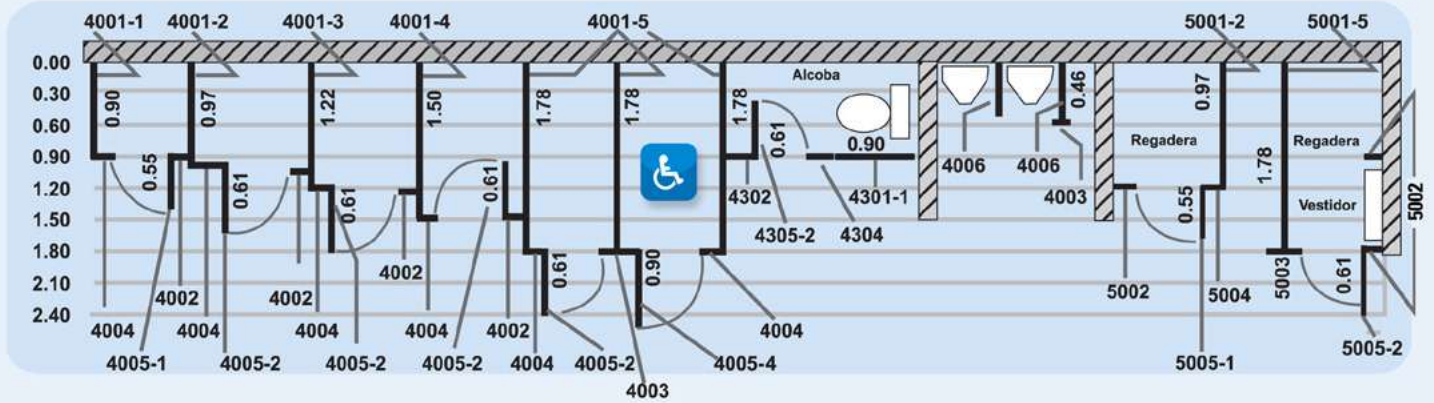
En la entrega del equipo SANILOCK® se incluyen los herrajes, tornillería y manual necesario para su instalación. Contamos en varias ciudades con personal calificado que puede hacer la instalación en cualquier parte de la República.

#### 9.0 GARANTÍA

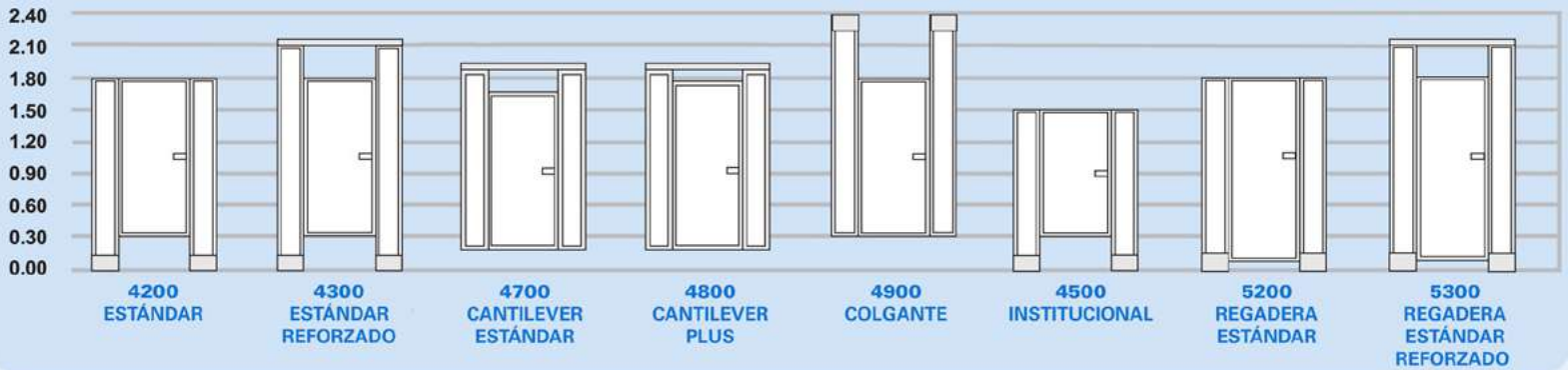
SANILOCK® garantiza al comprador original, que sus productos: Mamparas y accesorios para sanitarios se encuentren libres de defectos en materiales y mano de obra, en uso y mantenimiento normal, por un año a partir de la fecha de facturación. Los Herrajes están garantizados de por vida en uso normal.



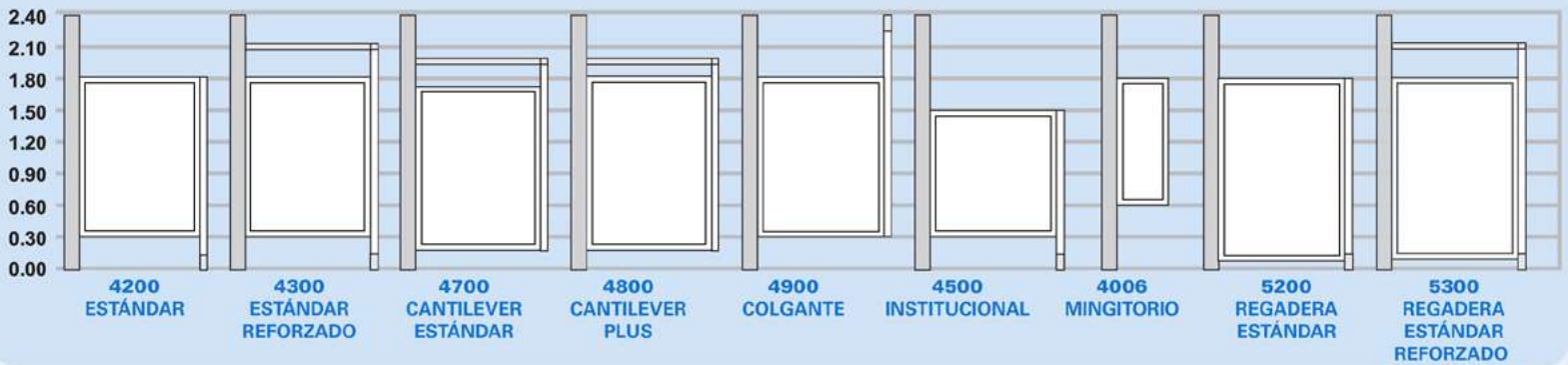
## PLANTA



## ELEVACIÓN FRONTAL



## ELEVACIÓN LATERAL





# MEDIDAS DE PARTES

			4200 ESTANDAR	4300 ESTANDAR REFORZADO	4500 INSTITUCIO- NAL	4700 CANTILEVER ESTÁNDAR	4800 CANTILEVER PLUS	4900 COLGANTE	5200 REGADERA ESTÁNDAR	5300 REGADERA ESTÁNDAR REFORZADO
<b>PANELES</b>	<b>LATERAL *</b>	4001-1	0.90 X 1.50	0.90 X 1.50	0.90 X 1.20	0.90 X 1.50	0.90 X 1.69	0.90 X 1.50	0.90 X 1.69	0.90 X 1.69
		4001-2	0.97 X 1.50	0.97 X 1.50	0.97 X 1.20	0.97 X 1.50	0.97 X 1.69	0.97 X 1.50	0.97 X 1.69	0.97 X 1.69
		4001-3	1.22 X 1.50	1.22 X 1.50	1.22 X 1.20	1.22 X 1.50	1.22 X 1.69	1.22 X 1.50	1.22 X 1.69	1.22 X 1.69
		4001-4	1.50 X 1.50	1.50 X 1.50	----	1.50 X 1.50	1.50 X 1.69	1.50 X 1.50	1.50 X 1.69	1.50 X 1.69
		4001-5	1.78 X 1.50	1.78 X 1.50	----	1.78 X 1.50	1.78 X 1.69	1.78 X 1.50	1.78 X 1.69	1.78 X 1.69
		4001-6	1.35 X 1.50	1.35 X 1.50	----	1.35 X 1.50	1.35 X 1.69	1.35 X 1.50	1.35 X 1.69	1.35 X 1.69
		4001-7	0.55 X 1.50	0.55 X 1.50	0.55 X 1.20	0.55 X 1.50	0.55 X 1.69	0.55 X 1.50	0.55 X 1.69	0.55 X 1.69
		4001-8	0.61 X 1.50	0.61 X 1.50	0.61 X 1.20	0.61 X 1.50	0.61 X 1.69	0.61 X 1.50	0.61 X 1.69	0.61 X 1.69
		4001-9	0.85 X 1.50	0.85 X 1.50	0.85 X 1.20	0.85 X 1.50	0.85 X 1.69	0.85 X 1.50	0.85 X 1.69	0.85 X 1.69
	<b>MINGITORIO</b>	4006-0	0.46 X 1.20	0.46 X 1.20	0.46 X 1.20	0.46 X 1.20	0.46 X 1.20	0.46 X 1.20	----	----
<b>PILASTRAS</b>	<b>PARED</b>	4002-0	0.60 X 1.80	0.60 X 2.10	0.60 X 1.50	0.60 X 1.83	0.60 X 1.83	0.60 X 2.10	0.60 X 1.80	0.60 X 2.10
		4002-1	0.12 X 1.80	0.12 X 2.10	0.12 X 1.50	0.12 X 1.83	0.12 X 1.83	0.12 X 2.10	0.12 X 1.80	0.12 X 2.10
		4002-2	0.15 X 1.80	0.15 X 2.10	0.15 X 1.50	0.15 X 1.83	0.15 X 1.83	0.15 X 2.10	0.15 X 1.80	0.15 X 2.10
		4002-3	0.17 X 1.80	0.17 X 2.10	0.17 X 1.50	0.17 X 1.83	0.17 X 1.83	0.17 X 2.10	0.17 X 1.80	0.17 X 2.10
		4002-4	0.20 X 1.80	0.20 X 2.10	0.20 X 1.50	0.20 X 1.83	0.20 X 1.83	0.20 X 2.10	0.20 X 1.80	0.20 X 2.10
		4002-5	0.24 X 1.80	0.24 X 2.10	0.24 X 1.50	0.24 X 1.83	0.24 X 1.83	0.24 X 2.10	0.24 X 1.80	0.24 X 2.10
		4002-6	0.30 X 1.80	0.30 X 2.10	0.30 X 1.50	0.30 X 1.83	0.30 X 1.83	0.30 X 2.10	0.30 X 1.80	0.30 X 2.10
		4002-7	0.34 X 1.80	0.34 X 2.10	0.34 X 1.50	0.34 X 1.83	0.34 X 1.83	0.34 X 2.10	0.34 X 1.80	0.34 X 2.10
		4002-8	0.40 X 1.80	0.40 X 2.10	0.40 X 1.50	0.40 X 1.83	0.40 X 1.83	0.40 X 2.10	0.40 X 1.80	0.40 X 2.10
	4002-9	0.50 X 1.80	0.50 X 2.10	0.50 X 1.50	0.50 X 1.83	0.50 X 1.83	0.50 X 2.10	0.50 X 1.80	0.50 X 2.10	
	<b>CENTRAL</b>	4003-0	0.60 X 1.80	0.60 X 2.10	0.60 X 1.50	0.60 X 1.83	0.60 X 1.83	0.60 X 2.10	0.60 X 1.80	0.60 X 2.10
		4003-1	----	0.12 X 2.10	----	----	----	----	----	0.12 X 2.10
		4003-2	----	0.15 X 2.10	----	----	----	----	----	0.15 X 2.10
		4003-3	----	0.17 X 2.10	----	----	----	----	----	0.17 X 2.10
		4003-4	0.20 X 1.80	0.20 X 2.10	0.20 X 1.50	0.20 X 1.83	0.20 X 1.83	0.20 X 2.10	0.20 X 1.80	0.20 X 2.10
		4003-5	0.24 X 1.80	0.24 X 2.10	0.24 X 1.50	0.24 X 1.83	0.24 X 1.83	0.24 X 2.10	0.24 X 1.80	0.24 X 2.10
		4003-6	0.30 X 1.80	0.30 X 2.10	0.30 X 1.50	0.30 X 1.83	0.30 X 1.83	0.30 X 2.10	0.30 X 1.80	0.30 X 2.10
		4003-7	0.34 X 1.80	0.34 X 2.10	0.34 X 1.50	0.34 X 1.83	0.34 X 1.83	0.34 X 2.10	0.34 X 1.80	0.34 X 2.10
		4003-8	0.40 X 1.80	0.40 X 2.10	0.40 X 1.50	0.40 X 1.83	0.40 X 1.83	0.40 X 2.10	0.40 X 1.80	0.40 X 2.10
	4003-9	0.50 X 1.80	0.50 X 2.10	0.50 X 1.50	0.50 X 1.83	0.50 X 1.83	0.50 X 2.10	0.50 X 1.80	0.50 X 2.10	
	<b>TERMINAL</b>	4004-0	0.60 X 1.80	0.60 X 2.10	0.60 X 1.50	0.60 X 1.83	0.60 X 1.83	0.60 X 2.10	0.60 X 1.80	0.60 X 2.10
		4004-1	----	0.12 X 2.10	----	----	----	----	----	0.12 X 2.10
		4004-2	----	0.15 X 2.10	----	----	----	----	----	0.15 X 2.10
		4004-3	----	0.17 X 2.10	----	----	----	----	----	0.17 X 2.10
		4004-4	0.20 X 1.80	0.20 X 2.10	0.20 X 1.50	0.20 X 1.83	0.20 X 1.83	0.20 X 2.10	0.20 X 1.80	0.20 X 2.10
		4004-5	0.24 X 1.80	0.24 X 2.10	0.24 X 1.50	0.24 X 1.83	0.24 X 1.83	0.24 X 2.10	0.24 X 1.80	0.24 X 2.10
		4004-6	0.30 X 1.80	0.30 X 2.10	0.30 X 1.50	0.30 X 1.83	0.30 X 1.83	0.30 X 2.10	0.30 X 1.80	0.30 X 2.10
		4004-7	0.34 X 1.80	0.34 X 2.10	0.34 X 1.50	0.34 X 1.83	0.34 X 1.83	0.34 X 2.10	0.34 X 1.80	0.34 X 2.10
		4004-8	0.40 X 1.80	0.40 X 2.10	0.40 X 1.50	0.40 X 1.83	0.40 X 1.83	0.40 X 2.10	0.40 X 1.80	0.40 X 2.10
	4004-9	0.50 X 1.80	0.50 X 2.10	0.50 X 1.50	0.50 X 1.83	0.50 X 1.83	0.50 X 2.10	0.50 X 1.80	0.50 X 2.10	
	<b>CORTA</b>	4007-0	0.60 X 1.50							
		4007-1	0.12 X 1.50							
		4007-2	0.15 X 1.50							
		4007-3	0.17 X 1.50							
		4007-4	0.20 X 1.50							
		4007-5	0.24 X 1.50							
4007-6		0.30 X 1.50								
4007-7		0.34 X 1.50								
4007-8		0.40 X 1.50								
4007-9	0.50 X 1.50									
<b>PUERTAS</b>	4005-1	0.55 X 1.50	0.55 X 1.50	0.55 X 1.20	0.55 X 1.50	0.55 X 1.69	0.55 X 1.50	0.55 X 1.69	0.55 X 1.69	
	4005-2	0.61 X 1.50	0.61 X 1.50	0.61 X 1.20	0.61 X 1.50	0.61 X 1.69	0.61 X 1.50	0.61 X 1.69	0.61 X 1.69	
	4005-4	0.90 X 1.50	0.90 X 1.50	0.90 X 1.20	0.90 X 1.50	0.90 X 1.69	0.90 X 1.50	0.90 X 1.69	0.90 X 1.69	
	4005-5	1.00 X 1.50	1.00 X 1.50	1.00 X 1.20	1.00 X 1.50	1.00 X 1.69	1.00 X 1.50	1.00 X 1.69	1.00 X 1.69	

\* En el caso de instalación de Panel y Pilastra en una misma línea, el código del Panel cambia de 4001 a 4008.





Catálogo Sanilock



[www.sanilock.com](http://www.sanilock.com)



[mamparas@sanilock.com](mailto:mamparas@sanilock.com)

Estamos organizados  
para servirle por teléfono e internet

**800 SANILOCK**

Llámenos gratis desde su computadora a través  
de nuestros sitios web [sanilock.com/contacto](http://sanilock.com/contacto)



saniPhone



[youtube.com/sanilock](https://youtube.com/sanilock)



[sanilock](https://facebook.com/sanilock)



81 - 8228 - 8300



Instagram

[sanilock](https://instagram.com/sanilock)



[flickr.com/sanilock](https://flickr.com/sanilock)



[@sanilock](https://twitter.com/sanilock)

S04-CAT. SANILOCK-v03

Monterrey, N.L.: 81 - 8228 - 8300  
Fax: 81 - 8228 - 8328

México, D.F.: 55 - 5560 - 2563  
Guadalajara, Jal.: 33 - 3616 - 6664

800 SANILOCK  
800 - 830 - 9900

[www.sanilock.com](http://www.sanilock.com)  
[mamparas@sanilock.com](mailto:mamparas@sanilock.com)



¡Llámenos!